

**Sprawozdanie  
z ankiety kandydata na studia wyższe**

**Zachodniopomorskiego Uniwersytetu Technologicznego w  
Szczecinie  
na rok akademicki  
2015/2016 semestr zimowy**





## 1. Opis ankietyzacji

Celem ankietyzacji kandydata na studia wyższe ZUT w Szczecinie jest uzyskanie opinii potencjalnych studentów na temat prestiżu Uczelni i atrakcyjności oferty edukacyjnej na tle konkurencji.

Ankietyzacja kandydata na studia wyższe ZUT w Szczecinie została przeprowadzona wśród osób, które wzięły udział w procesie rekrutacji Uczelni na rok akademicki 2015/2016 w semestrze zimowym. Arkusz ankiety został umieszczony w Internetowym Systemie Rekrutacyjnym Uczelni. Badanie było całkowicie anonimowe, a udział w nim był dobrowolny.

Okres badania od **25.05.2015 r.** – **09.10.2015 r.** obejmował proces rekrutacji na pierwszy i drugi stopień studiów stacjonarnych i niestacjonarnych. W systemie rekrutacji zalogowało się **4703** osób, z czego do badania przystąpiło **93 % (4415) respondentów**, co stanowi wysoki wskaźnik frekwencji.

## 2. Opracowanie wyników

Konstrukcja arkusza ankiety kandydata na studia złożonego z czterech pytań stwarza możliwość udzielenia wielokrotnej odpowiedzi oraz odpowiedzi indywidualnej. Za opracowanie wyników odpowiedzialna jest sekcja ds. standardów i jakości kształcenia Działu Kształcenia.

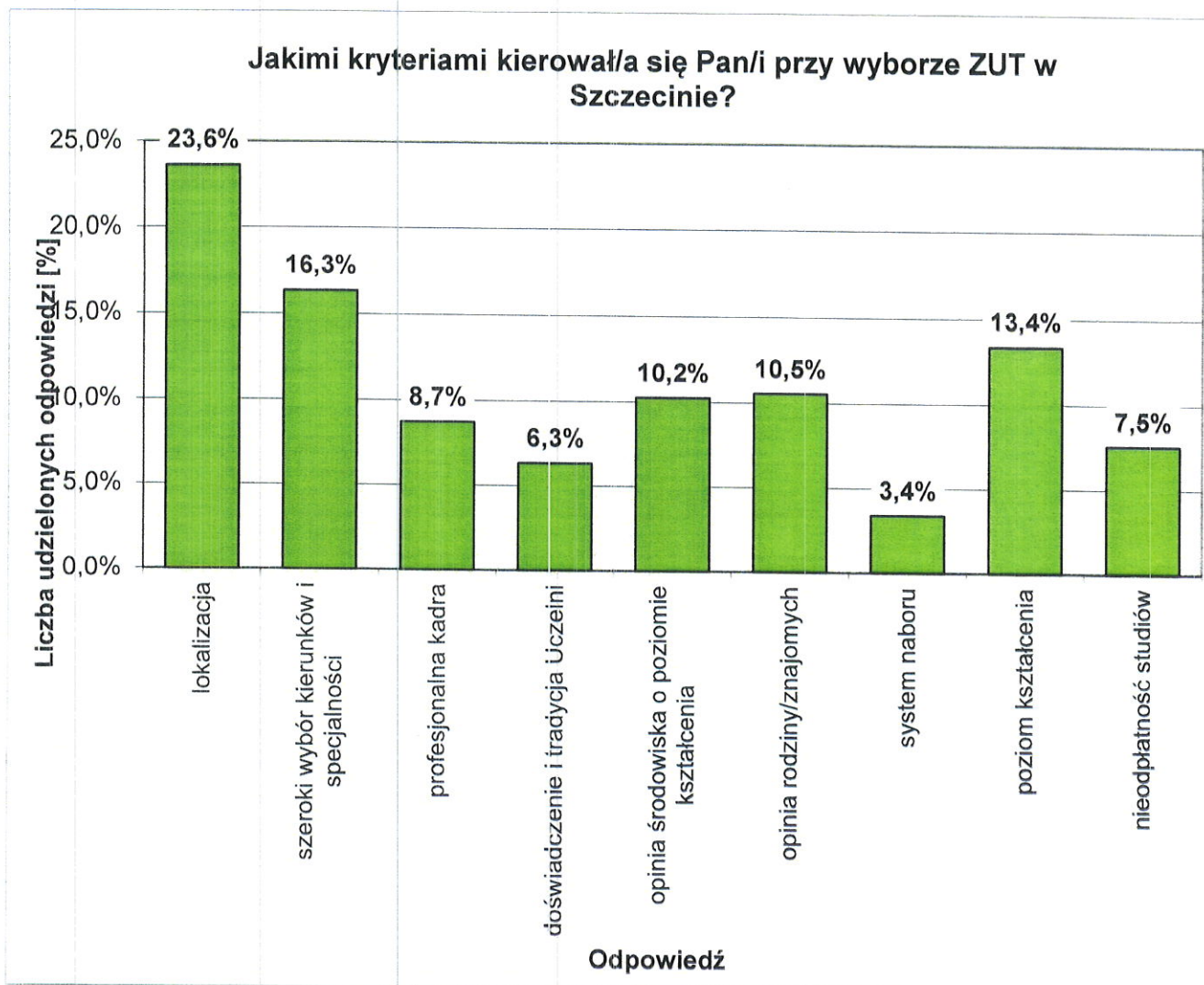
### PYTANIA Z ANKIETY KANDYDATA NA STUDIA

#### 1. Jakimi kryteriami kierował/a się Pan/Pani przy wyborze ZUT w Szczecinie?

| Odpowiedź                                      | Liczba udzielonych odpowiedzi | Udział kryterium w wyborze Uczelni [%] |
|--|-------------------------------|--|
| lokalizacja                                    | 2 881                         | 23,6                                   |
| szeroki wybór kierunków i specjalności         | 1 992                         | 16,3                                   |
| profesjonalna kadra                            | 1 061                         | 8,7                                    |
| doświadczenie i tradycja Uczelni               | 770                           | 6,3                                    |
| opinia środowiska o poziomie kształcenia       | 1 247                         | 10,2                                   |
| opinia rodziny/znajomych                       | 1 283                         | 10,5                                   |
| system naboru                                  | 415                           | 3,4                                    |
| poziom kształcenia                             | 1 629                         | 13,4                                   |
| nieodpłatność studiów                          | 918                           | 7,5                                    |
| <b>Suma odpowiedzi</b>                         | <b>12 196</b>                 | <b>100,0</b>                           |
| <b>Liczba osób biorących udział w ankiecie</b> | <b>4 415</b>                  |  |

Procentowy udział kryterium w wyborze Uczelni liczony jest od sumy wszystkich udzielonych odpowiedzi na to pytanie.





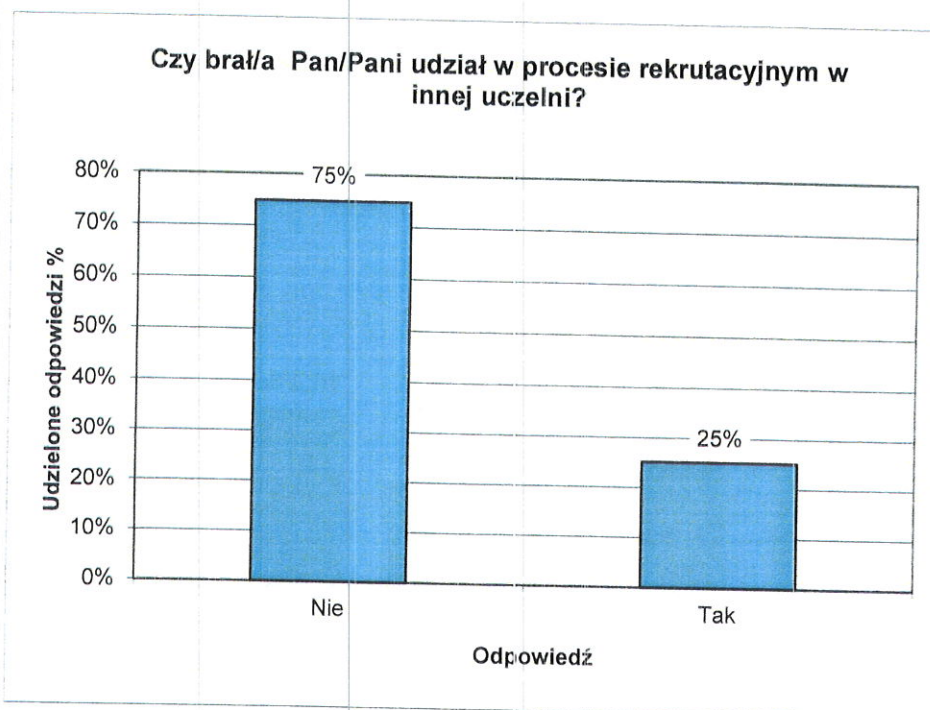
Wykres nr 1 Graficzna prezentacja wyników odpowiedzi na pytanie nr 1

**2. Czy brał Pan/Pani udział w procesie rekrutacyjnym w innej uczelni? Jeśli tak, to w jakiej?**

| Odpowiedź                                      | Liczba udzielonych odpowiedzi | Udziału kandydatów ZUT w rekrutacji na inne uczelnie |
|--|-------------------------------|--|
| Nie  | 3304                          | 75 %   |
| Tak  | 1111                          | 25 %   |
| <b>Suma odpowiedzi</b>                         | <b>4 415</b>                  |  |
| <b>Liczba osób biorących udział w ankiecie</b> | <b>4 415</b>                  |  |

Procentowy udział kandydatów ZUT w rekrutacji na inne uczelnie liczony jest od sumy wszystkich udzielonych odpowiedzi na to pytanie.





Wykres nr 2 Graficzna prezentacja wyników odpowiedzi na pytanie nr 2

W badaniu 25 % respondentów deklarujących udział w procesie rekrutacyjnym na innej Uczelni, wskazało 80 uczelni wyższych w Polsce (przy czym 5 wskazań dotyczyło ZUT w Szczecinie) oraz 9 uczelni zagranicznych.

W tabeli poniżej przedstawiono nazwy uczelni wyższych, wskazane przez respondentów, którzy wzięli udział w procesie rekrutacji.

Tabela nr 1 pyt. 2 Nazwy uczelni wyższych

| Lp. | Nazwa Uczelni   | Liczba kandydatów |
|-----|---|-------------------|
| 1   | Akademia Morska w Szczecinie                            | 265               |
| 2   | Akademia Sztuki w Szczecinie                            | 18                |
| 3   | Pomorski Uniwersytet Medyczny w Szczecinie              | 203               |
| 4   | Uniwersytet Szczeciński                                 | 271               |
| 5   | Wyższa Szkoła Bankowa w Szczecinie                      | 9                 |
| 6   | Wyższa Szkoła Techniczno-Ekonomiczna w Szczecinie       | 8                 |
| 7   | Collegium Balticum                                      | 1                 |
| 8   | Wyższa Szkoła Edukacji i Terapii, Szczecin              | 1                 |
| 9   | ZUT w Szczecinie  | 5                 |
| 10  | Akademia Wychowania Fizycznego w Poznaniu               | 3                 |
| 11  | Politechnika Poznańska/PUT                              | 205               |
| 12  | Szkoła Aspirantów Państwowej Straży Pożarnej w Poznaniu | 1                 |
| 13  | Uniwersytet im. Adama Mickiewicza w Poznaniu            | 79                |
| 14  | Uniwersytet Artystyczny w Poznaniu                      | 3                 |
| 15  | Uniwersytet Ekonomiczny w Poznaniu                      | 11                |
| 16  | Uniwersytet Medyczny w Poznaniu                         | 19                |
| 17  | Uniwersytet Przyrodniczy w Poznaniu                     | 28                |
| 18  | Uniwersytet Poznański                                   | 2                 |





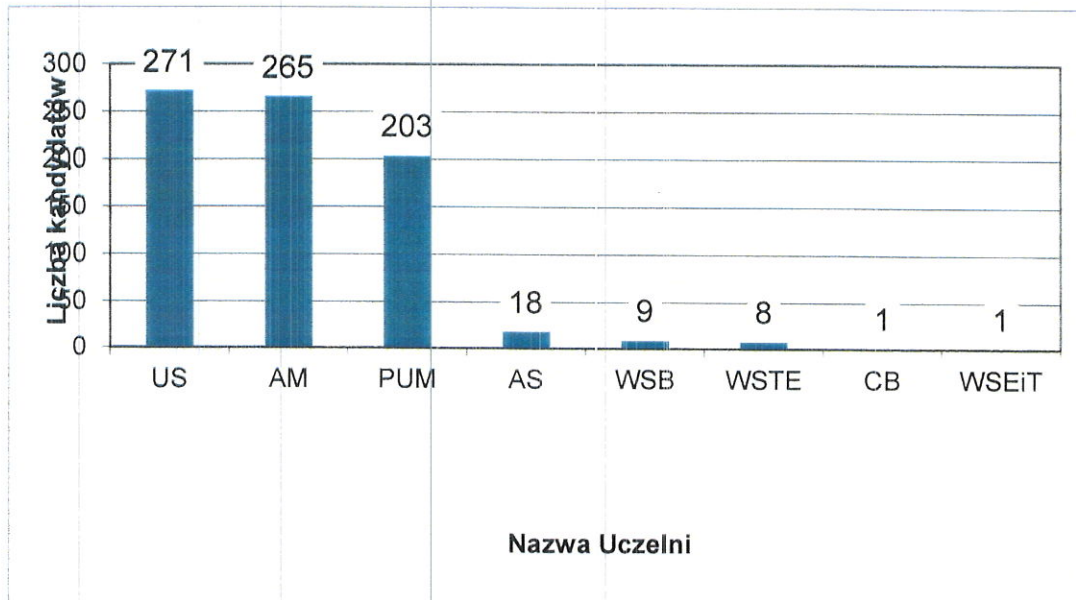
|    |   |    |
|----|---|----|
| 19 | Wyższa Szkoła Logistyki w Poznaniu                    | 1  |
| 20 | Wyższa Szkoła Zdrowia Urody i Edukacji w Poznaniu     | 1  |
| 21 | Akademia Górniczo-Hutnicza w Krakowie                 | 12 |
| 22 | Politechnika Krakowska                                | 3  |
| 23 | Uniwersytet Jagielloński                              | 9  |
| 24 | Akademia Marynarki Wojennej w Gdyni                   | 1  |
| 25 | Akademia Morska w Gdyni                               | 6  |
| 26 | Akademia Sztuk Pięknych w Gdańsku                     | 1  |
| 27 | Gdański Uniwersytet Medyczny                          | 5  |
| 28 | Politechnika Gdańska                                  | 93 |
| 29 | Uniwersytet Gdański                                   | 17 |
| 30 | Akademia Obrony Narodowej w Warszawie                 | 1  |
| 31 | Politechnika Warszawska                               | 32 |
| 32 | Szkoła Główna Gospodarstwa Wiejskiego w Warszawie     | 7  |
| 33 | Szkoła Główna Służby Pożarniczej w Warszawie          | 4  |
| 34 | Szkoła Główna Handlowa w Warszawie                    | 1  |
| 35 | Uniwersytet Warszawski                                | 3  |
| 36 | Akademia Wychowania Fizycznego                        | 1  |
| 37 | Wojskowa Akademia Techniczna w Warszawie              | 7  |
| 38 | Akademia Pomorska w Słupsku                           | 1  |
| 39 | Wojskowa Akademia Medyczna w Łodzi                    | 1  |
| 40 | Politechnika Łódzka                                   | 14 |
| 41 | Uniwersytet Łódzki                                    | 3  |
| 42 | Uniwersytet Medyczny w Łodzi                          | 3  |
| 43 | Uniwersytet Warmińsko-Mazurski w Olsztynie            | 3  |
| 44 | Uniwersytet im. Mikołaja Kopernika w Toruniu          | 7  |
| 45 | Politechnika Koszalińska                              | 35 |
| 46 | Państwowa Wyższa Szkoła Zawodowa w Koszalinie         | 5  |
| 47 | Akademia Sztuk Pięknych we Wrocławiu                  | 1  |
| 48 | Politechnika Wrocławska                               | 93 |
| 49 | Uniwersytet Ekonomiczny we Wrocławiu                  | 2  |
| 50 | Uniwersytet Medyczny im Piastów Śląskich we Wrocławiu | 12 |
| 51 | Uniwersytet Przyrodniczy we Wrocławiu                 | 21 |
| 52 | Uniwersytet Wrocławski                                | 42 |
| 53 | Wyższa Szkoła Oficerska Wojsk Lądowych we Wrocławiu   | 7  |
| 54 | Wyższa Szkoła Bankowa we Wrocławiu                    | 1  |
| 55 | Politechnika Częstochowska                            | 1  |
| 56 | Politechnika Świętokrzyska                            | 1  |



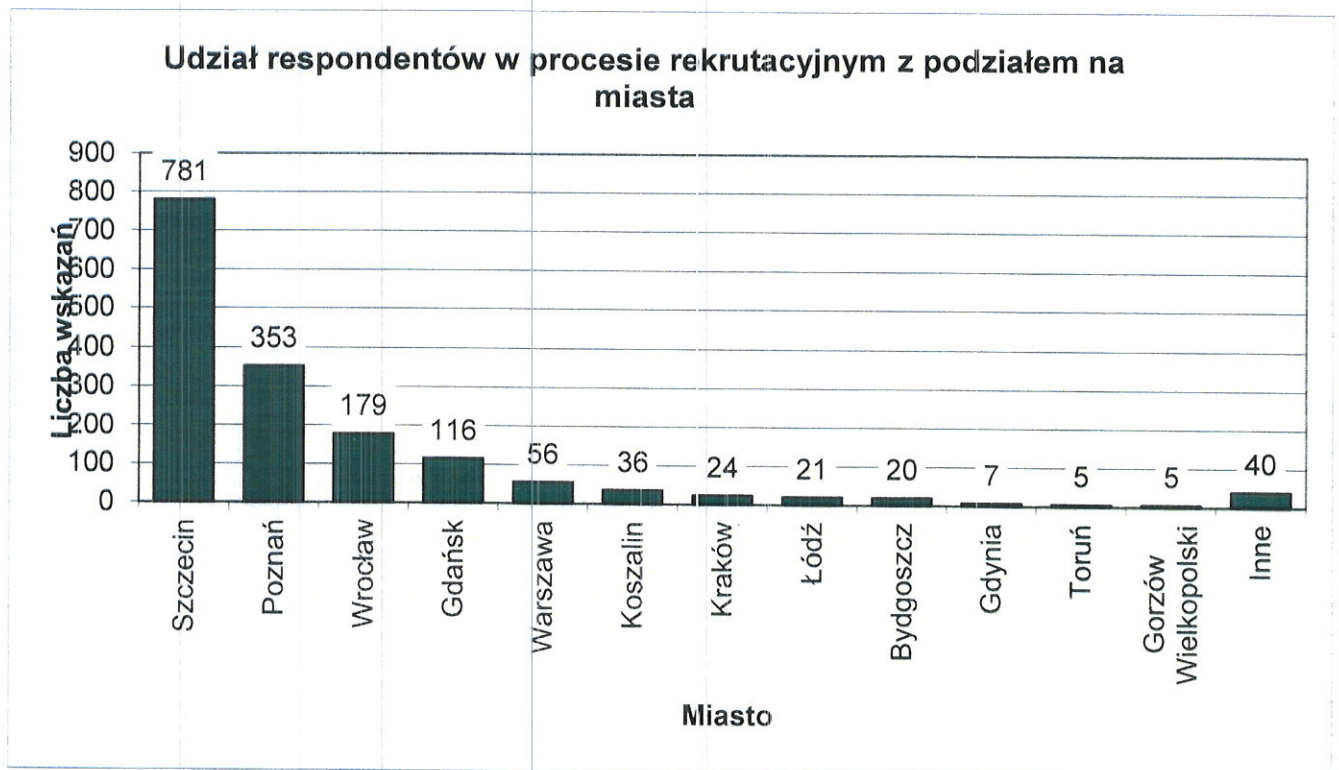
|    |   |    |
|----|---|----|
| 57 | Collegium Medicum w Bydgoszczy                                  | 4  |
| 58 | Kujawsko-Pomorska Szkoła Wyższa, Bydgoszcz                      | 1  |
| 59 | Uniwersytet Kazimierza Wielkiego w Bydgoszczy                   | 4  |
| 60 | Uniwersytet Medyczny, Bydgoszcz                                 | 1  |
| 61 | Uniwersytet Technologiczno-Przyrodniczy w Bydgoszczy            | 10 |
| 62 | Państwowa Wyższa Szkoła Zawodowa w Elblągu                      | 1  |
| 63 | Państwowa Wyższa Szkoła Zawodowa w Kaliszu                      | 1  |
| 64 | Państwowa Wyższa Szkoła Zawodowa w Gorzowie Wlkp.               | 5  |
| 65 | Politechnika Śląska, Gliwice                                    | 4  |
| 66 | Śląski Uniwersytet Medyczny w Katowicach                        | 2  |
| 67 | Akademia Muzyczna w Katowicach                                  | 1  |
| 68 | Uniwersytet Śląski  | 1  |
| 69 | Politechnika Białostocka  | 2  |
| 70 | Uniwersytet Medyczny w Białymstoku                              | 1  |
| 71 | Uniwersytet Medyczny w Lublinie                                 | 1  |
| 72 | Uniwersytet Przyrodniczy w Lublinie                             | 1  |
| 73 | Uniwersytet Opolski   | 1  |
| 74 | Politechnika Rzeszowska   | 2  |
| 75 | Uniwersytet Rzeszowski  | 1  |
| 76 | Politechnika Świętokrzyska                                      | 1  |
| 77 | Sopocka Szkoła Wyższa   | 1  |
| 78 | Wyższa Szkoła Oficerska Sił Powietrznych, Dęblin                | 1  |
| 79 | Wyższa Szkoła Policji w Szczytnie                               | 2  |
| 80 | Wyższa Szkoła Zarządzania w Tucholi                             | 1  |
| 81 | Abertay University , Wielka Brytania                            | 1  |
| 82 | TU Berlin: Technische Universität Berlin , Niemcy               | 1  |
| 83 | Technische Universität Dresden, Niemcy                          | 1  |
| 84 | Copenhagen School of Design and Technology , Dania              | 1  |
| 85 | Technische Universität Eindhoven , Holandia                     | 1  |
| 86 | University of Lincoln , Wielka Brytania ,                       | 1  |
| 87 | University of Sunderland , Wielka Brytania                      | 1  |
| 88 | University College of Northern Denmark                          | 1  |
| 89 | Fontys University of Applied Sciences in Eindhoven, Netherlands | 1  |



Udział kandydatów na studia wyższe w ZUT w rekrutacji na innych uczelniach w Szczecinie



Wykres nr 3 Szkoły wyższe, na które również rekrutowali się kandydaci na studia ZUT w Szczecinie w roku akademickim 2015/2016 (semestr zimowy)



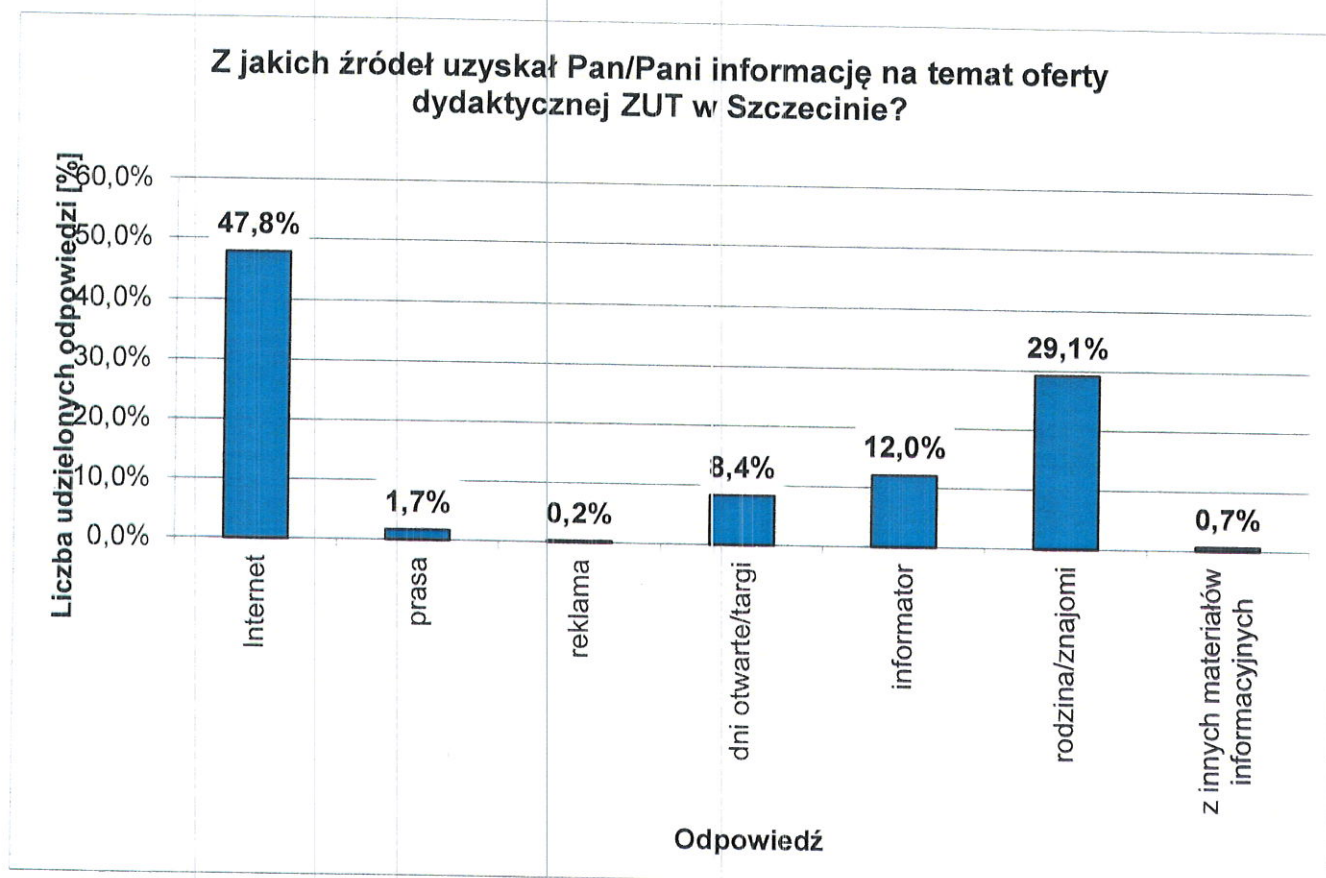
Wykres nr 4 Graficzna prezentacja wyników odpowiedzi na pytanie nr 2



3. Z jakich źródeł uzyskał Pan/Pani informację na temat oferty dydaktycznej ZUT w Szczecinie?

| Odpowiedź                                      | Liczba udzielonych odpowiedzi | Udział źródeł informacji na temat oferty dydaktycznej ZUT |
|--|-------------------------------|---|
| Internet                                       | 3 468                         | 47,8 %  |
| prasa  | 126                           | 1,7 %   |
| reklama  | 18                            | 0,2 %   |
| dni otwarte/targi                              | 607                           | 8,4 %   |
| informator                                     | 873                           | 12,0 %  |
| rodzina/znajomi                                | 2 111                         | 29,1 %  |
| z innych materiałów informacyjnych, jakich?    | 48                            | 0,7 %   |
| <b>Suma odpowiedzi</b>                         | 7 251                         |   |
| <b>Liczba osób biorących udział w ankiecie</b> | 4 415                         |   |

Procentowy źródeł informacji na temat oferty dydaktycznej ZUT liczony jest od sumy wszystkich udzielonych odpowiedzi na to pytanie.



Wykres nr 5 Graficzna prezentacja wyników odpowiedzi na pytanie nr 3





**z innych materiałów informacyjnych, jakich?**

Podane materiały:

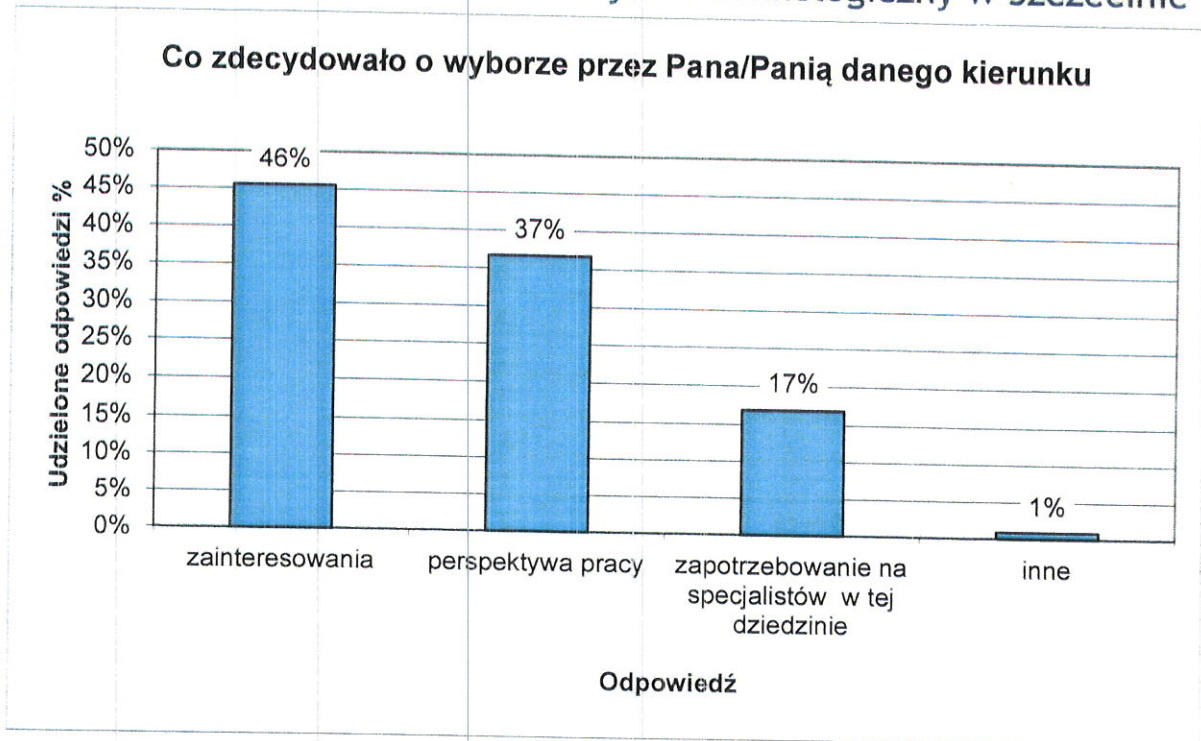
| <b>inne materiały informacyjne</b> | <b>liczba odpowiedzi</b> |
|------------------------------------|--------------------------|
| prezentacja uczelni w szkole       | 10                       |
| reklama                            | 18                       |
| ulotki / broszury                  | 12                       |
| radio                              | 7                        |
| bilbordy                           | 3                        |
| nauczyciel                         | 3                        |
| spotkanie z wykładowcą             | 2                        |

**4. Proszę wskazać, co zadecydowało o wyborze przez Pana/Panią danego kierunku?**

| <b>Odpowiedź</b>                                 | <b>Liczba udzielonych odpowiedzi</b> | <b>Udział wyboru kierunku studiów</b> |
|--|--------------------------------------|---------------------------------------|
| zainteresowania                                  | 3 338                                | 46 %                                  |
| zapotrzebowanie na specjalistów w tej dziedzinie | 1 239                                | 17 %                                  |
| perspektywa pracy                                | 2 691                                | 37 %                                  |
| inne   | 63                                   | 1 %                                   |
| <b>Suma odpowiedzi</b>                           | <b>7 331</b>                         |                                       |
| <b>Liczba osób biorących udział w ankiecie</b>   | <b>4 415</b>                         |                                       |

Procentowy udział wyboru kierunku studiów liczony jest od sumy wszystkich udzielonych odpowiedzi na to pytanie.





Wykres nr 6. Graficzna prezentacja wyników odpowiedzi na pytanie nr 4

#### Inne:

"Bo tak, po prostu"; „Brak konkurencji w Szczecinie”; „Brak możliwości kontynuowania dalszej nauki zgodnej z zainteresowaniami”; „Cena za semestr”; „Chcę dostać podwyżkę”; „Chciałem studiować biotechnologię, ale wycofaliście państwo ofertę studiów zaocznych na wydziale Biotechnologii”; „Chcę posiadania wiedzy w danym zakresie”; „Chcę poszerzenia wiedzy zdobytej na innej uczelni”; „Chcę rozwoju zawodowego”; „Chcę spożytkowania wiedzy zdobytej we własnym przedsiębiorstwie”; „Dobrze działający system informatyczny”; „Doświadczenie w pracy”; „inne”; „Jest to kontynuacja dotychczasowej nauki”; „Katedra Marketingu i jej wykładowcy”; „Kontynuacja” (\*10); „Kontynuacja na tym samym kierunku i rozwijanie się w zawodzie w którym pracuję”; „Możliwość rozwijania swoich zainteresowań”; „Możliwość samorozwoju, czynić cokolwiek istotne”; „Nie dostałem się na medycynę”; „Pasja”; „Posiadanie gospodarstwa”; „potrzeba kształcenia się w dziedzinie wiedzy uzyskanej na studiach inżynierskich”; „Praca w danej dziedzinie i chęć podniesienia kwalifikacji”; „Praca w tej branży”; „Praca w zawodzie z możliwością rozwoju własnych kwalifikacji”; „Praca wykonywana”; „Pracuję jako programista”; „Przenoszę się z odnawialnych źródeł energii na WKŚiR”; „Przyszłościowy kierunek”; „Przyszłość związana z hodowlą”; „Rodzinny interes”; „Rozwój osobisty, inwestowanie w siebie”; „Status studenta”; „Studia”; „Studia dziewczyny w Szczecinie”; „Studiuję architekturę”; „Testy zawodowe”; „Uczęszczałem na tę uczelnię”; „Ukończenie technikum o profilu technik logistyki”; „Umiejętności”; „Uzupełnienie wykształcenia”(\*3); „Własna działalność gospodarcza w branży IT”; „Własne gospodarstwo”; „Właściciel firmy brukarskiej”; „Wykonywana praca”; „Zachowanie ciągłości kształcenia”; „Zainteresowania”; „Zamitowanie do zwierząt, pasja”.

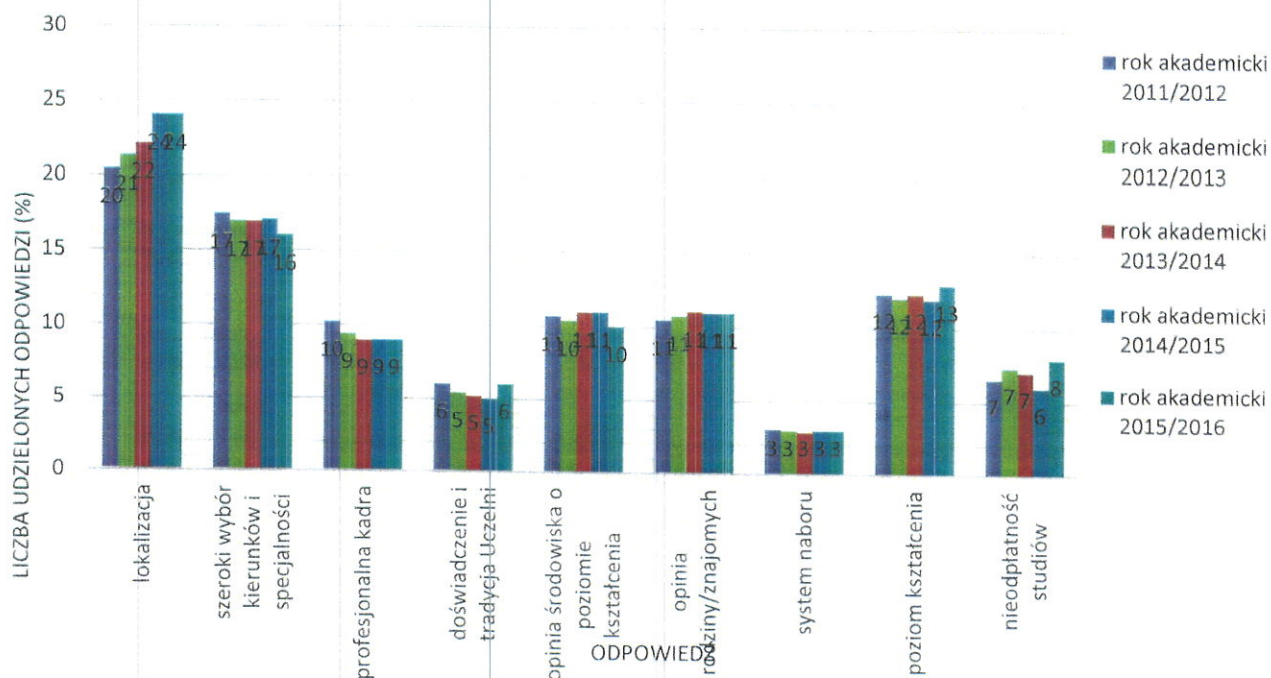
## 5. Analiza porównawcza wyników z ankietyzacji

Poniżej przedstawiono porównanie wyników ankietyzacji kandydata na studia przeprowadzonej w roku akademickim 2015/2016 (semestr zimowy) z wynikami uzyskanymi w latach ubiegłych.

### Kryteria wyboru ZUT w Szczecinie

Zestawienie wyników z ankietyzacji przeprowadzonych w latach ubiegłych wyraźnie ilustruje, który z czynników stanowi najistotniejsze kryterium wyboru Uczelni - jest nim niezmiennie od lat „lokalizacja”, zaś na wybór kandydata w najmniejszym stopniu wpływa system naboru.

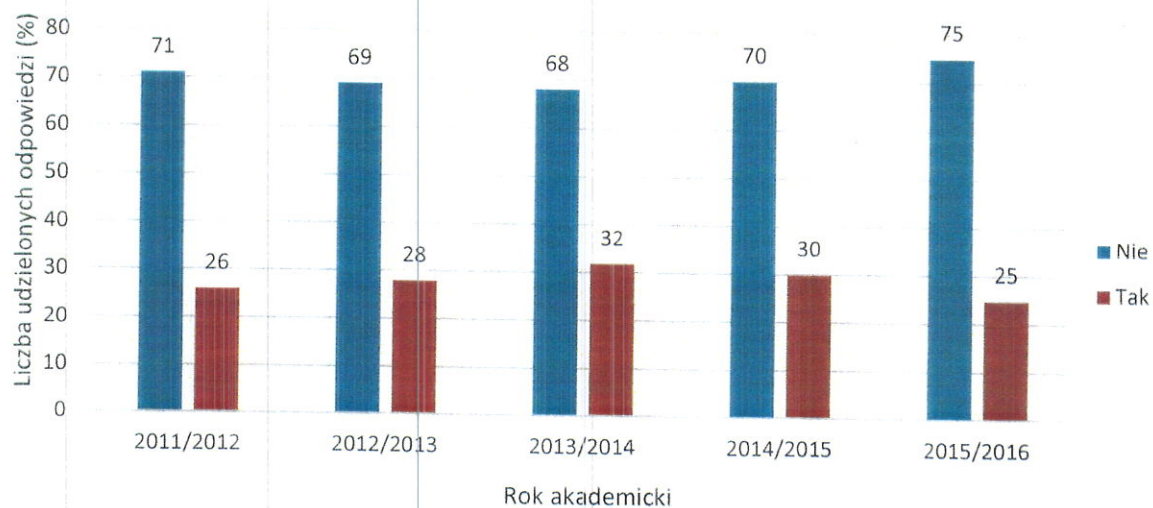




Wykres nr 7. Graficzna prezentacja wyników kryteriów wyboru ZUT w Szczecinie w roku akademickim 2011/2012, 2012/2013, 2013/2014, 2014/2015 oraz 2015/2016.

### Uczelnie konkurencyjne

Z badania wynika, iż co roku około 70 % kandydatów na studia deklaruje, że nie będzie brało udziału w rekrutacji na innej Uczelni.



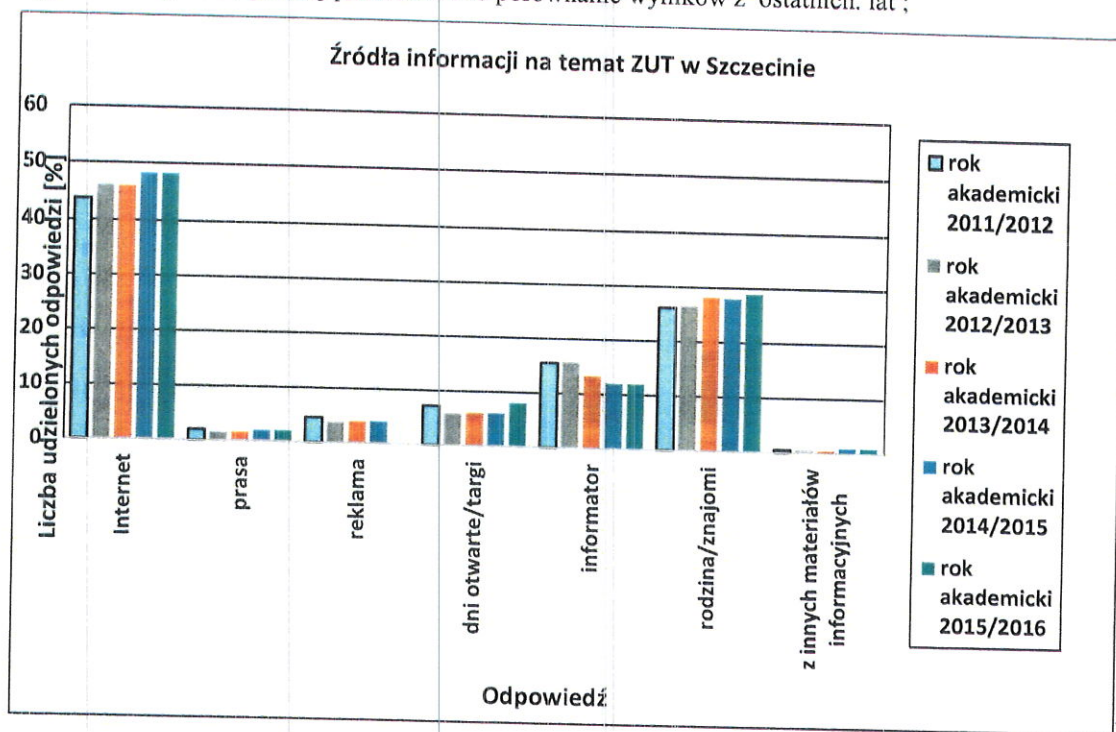
Wykres nr 8. Graficzna prezentacja wyników udziału respondentów w rekrutacji na innej Uczelni w roku akademickim 2011/2012, 2012/2013, 2013/2014, 2014/2015 oraz 2015/2016.

Z odpowiedzi udzielonych na drugą część pytania (pytanie: jeżeli tak, to w jakiej Uczelni) wynika, że w województwie zachodniopomorskim głównym konkurentem ZUT są: **Uniwersytet Szczeciński, Akademia Morska i Pomorski Uniwersytet Medyczny**, a kolejnym miastem po Szczecinie najczęściej wybieranym przez kandydatów na studia wyższe jest **Poznań**.



**Źródło informacji na temat podejmowanych w rekrutacji studiów**

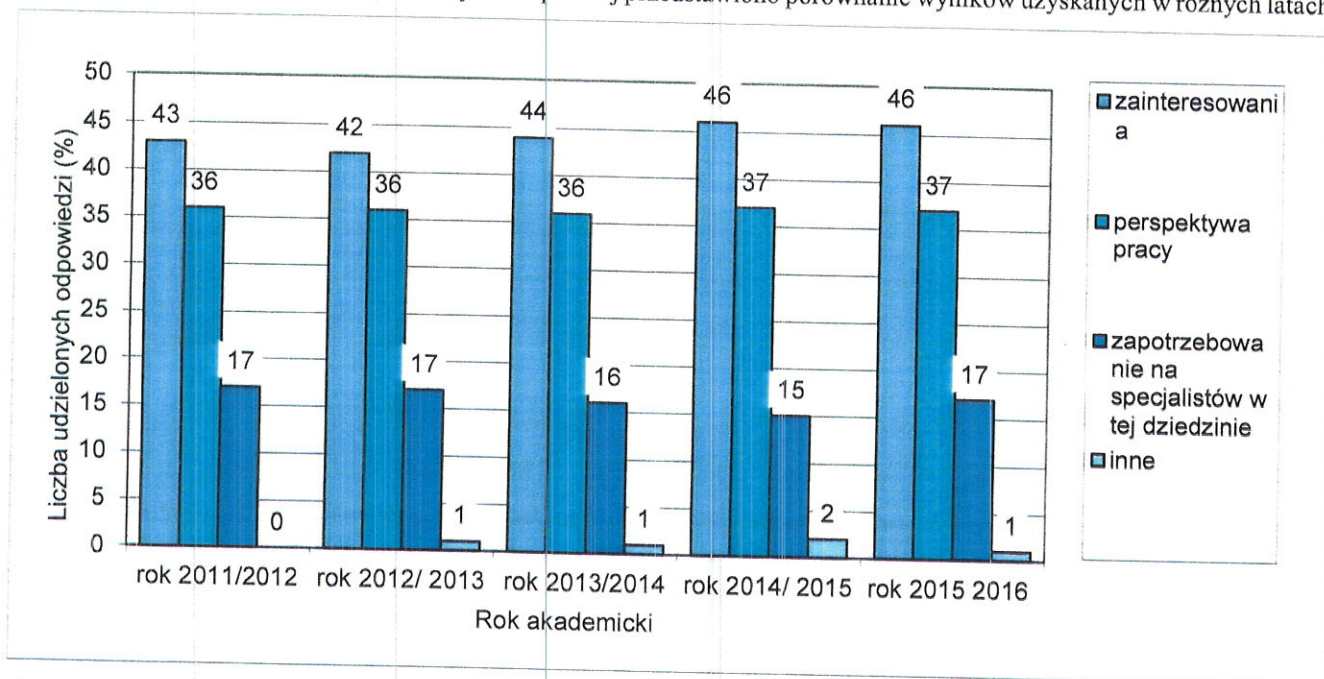
Głównym źródłem informacji na temat oferty edukacyjnej Uczelni niezmiennie jest **Internet** oraz **informacje** uzyskane od **rodziny i znajomych**. Najmniej istotnym nośnikiem informacji okazała się **prasa** oraz **inne materiały informacyjne**. Na wykresie poniżej przedstawiono porównanie wyników z ostatnich lat ;



Wykres nr 9. Graficzna prezentacja wyników źródeł informacji na temat ZUT w Szczecinie w roku akademickim 2011/2012 , 2012/2013, 2013/2014 2014/2015 oraz 2015/2016

**Kryteria wyboru kierunku studiów**

Respondenci wskazali, że głównym kryterium wyboru danego kierunku studiów były osobiste **zainteresowania** oraz **perspektywa podjęcia pracy**. Na wykresie poniżej przedstawiono porównanie wyników uzyskanych w różnych latach.



Wykres nr 10 Graficzna prezentacja kryteriów wyboru kierunku studiów w roku akademickim 2011/2012, 2012/2013, 2013/2014, 2014/2015, z 2014/2015 oraz 2015/2016..





## 6. Wnioski

W tabeli poniżej została przedstawiona rekrutacja kandydatów na studia wyższe w ZUT w poszczególnych latach.

| rok akademicki | Liczba kandydatów zarejestrowanych w systemie rekrutacyjnym | Liczba respondentów |
|----------------|---|---------------------|
| 2011/2012      | 8 145   | 6 315               |
| 2012/2013      | 8 500   | 6 626               |
| 2013/2014      | 7 496   | 6 397               |
| 2014/2015      | 6 187   | 5 493               |
| 2015/2016      | 4 703   | 4 415               |

Analiza wyników ankiety pozwala nakreślić charakterystykę kandydatów na studia wyższe ZUT. I tak:

- 1) głównym kryterium, którym kieruje się kandydat przy wyborze ZUT jest lokalizacja, szeroki wybór kierunków i specjalności oraz wysoki poziom kształcenia,
- 2) 25 % respondentów było niezdecydowanych i wzięło udział w rekrutacji na konkurencyjnych uczelniach w Szczecinie (m.in. Uniwersytet Szczeciński, Pomorski Uniwersytet Medyczny oraz Akademia Morska), a także w kilkunastu innych miastach w Polsce i kilku innych krajach europejskich,
- 3) podstawowym źródłem informacji na temat Uczelni jest Internet,
- 4) wybór kierunku studiów podyktowany jest głównie zainteresowaniami kandydatów oraz spodziewanymi perspektywami uzyskania pracy.

### Sporządziła:

mgr inż. Maria Undro



sekcja ds. standardów i jakości kształcenia  
Dział Kształcenia ZUT

### Zatwierdził:

dr hab. inż. Witold Biedunkiewicz, prof. nadzw. ZUT



Prorektor ds. Kształcenia ZUT



dr hab. Bożena Śmiałkowska, prof. nadzw. ZUT

Pełnomocnik Rektora ds. jakości kształcenia

Szczecin, listopad 2015

